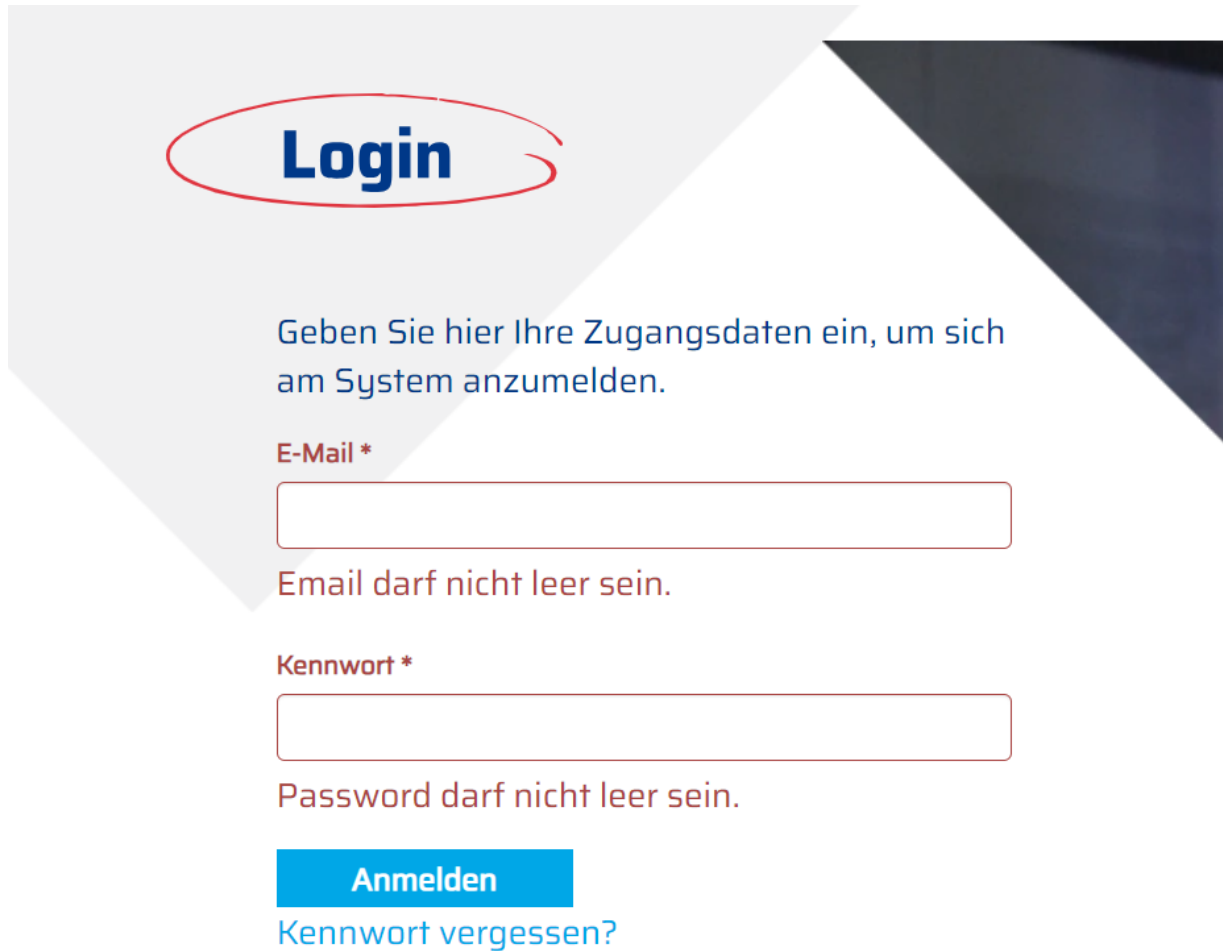


Wo finde ich das Abgabeformular?

1. Bitte loggen Sie sich ein:



Login

Geben Sie hier Ihre Zugangsdaten ein, um sich am System anzumelden.

E-Mail *

Email darf nicht leer sein.

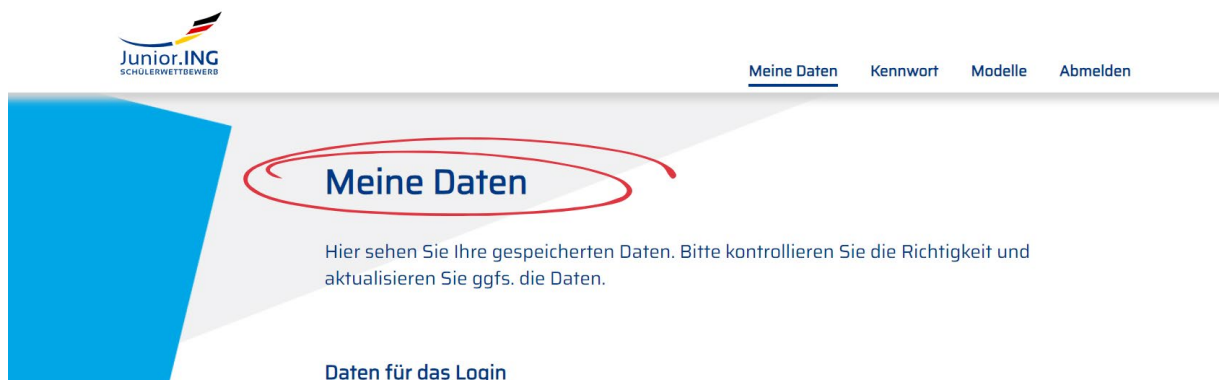
Kennwort *


Password darf nicht leer sein.

Anmelden

[Kennwort vergessen?](#)

2. Öffnet sich die Seite mit „Meine Daten“





[Meine Daten](#) [Kennwort](#) [Modelle](#) [Abmelden](#)

Meine Daten

Hier sehen Sie Ihre gespeicherten Daten. Bitte kontrollieren Sie die Richtigkeit und aktualisieren Sie ggfs. die Daten.

[Daten für das Login](#)

3. Sie klicken auf „Modelle“


1.

Meine Daten Kennwort Modelle Abmelden

Modelle

Um den Auslobern die weitere Planung zu erleichtern, bitten wir Sie, hier jedem geplanten Modell einen ersten Namen zu vergeben und die entsprechende Klassenstufe der Erbauer anzugeben. Der Name kann bis zur Abgabe jederzeit hier geändert werden.

Gesamtzahl der Modelle: 1


ID ↓	Name des Modells	Klassenstufe	
BW-I-2938	Jessica_19	Klassenstufe 5	

2.

Neues Modell hinzufügen

Name des Modells *

Klassenstufe *



4. Klicken Sie bitte auf den Stift (lila Quadrat)

5. Wenn Sie nach unten scrollen finden Sie das Abgabeformular und klicken bitte auf „Abgabeformular erstellen“



Abgabeformular

Über den nachfolgenden Button können Sie das Abgabeformular als PDF-Datei erstellen. Das Formular zeigt Ihre hier eingegebenen Daten. Bitte achten Sie darauf, dass Sie für die Abgabe des Modells das Formular mit den aktuellsten Daten erstellen.

[Abgabeformular erstellen](#)